

<붙임1>

2024년 대구·경북 다시보기 공모전 개최 계획

대구광역시교육청 미래교육과

I 근거 및 목적

□ 근거

- 2024. 대구미래역량교육 1-3-1 대구사랑교육

□ 목적

- 지역이해 활동을 바탕으로 학생 및 지역민들이 내 고장을 바로 알고 이해함으로써 지역에 대한 긍지와 자부심 고취 및 공동체 의식 함양
- 양질의 교수·학습 자료와 학생 주도적 참여 활동 수업 모형 발굴을 통한 학교와 우수 콘텐츠 공유·확산
- 우수 콘텐츠를 지속 개발·보급하여 학교 교육과정에 대구사랑교육 안착 및 지역 이해교육 실천

II 개최 개요

- 공모 기간: 2024. 9. 2.(월) ~ 9. 30.(월)
- 공모 대상: 대구광역시교육청 소속 초·중·고학생, 학부모(셀피프레임) 및 교원(운영사례)
- 공모 부문: 셀피프레임/ UCC제작/ 학생수기/ 교원운영사례
- 공모 주제: 우리 대구·경북의 자긍심
- 공모 일정

순	구분	기간(일자)	비 고
1	공모전 홍보	7. 1.(월) ~ 9. 1.(일)	공문발송(포스터) 및 누리집 탑재
2	공모 작품 제출	9. 2.(월) ~ 9. 30.(월)	공모전별 제출방식 상이
3	부문별 심사	10. 1.(화) ~ 10. 23.(수)	관련 전문가(교원) 위촉
4	발표	11. 5.(화)	공문 및 '내 고장 대구·경북 다시보기' 누리집(www.daegubook.com)

※ 상기 일정은 사정에 따라 변경 가능


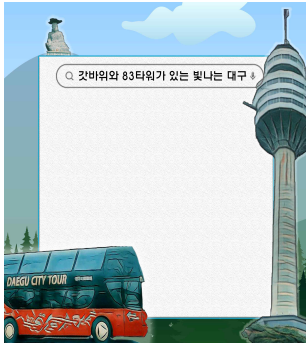
Ⅲ

세부 개최 계획

1 대구·경북 다시보기 셀피 프레임

대구·경북 다시보기 셀피 프레임은?

- ❖ 우리 고장 대구·경북의 명소, 인물, 자연 환경, 행사 등을 배경 삼아 언제 어디서나 셀피 (self_portrait, 촬영자가 자기 자신을 직접 찍은 사진, 셀카)를 찍을 수 있도록, 사용자가 직접 만들고 공유하는 디자인 콘텐츠입니다.



<'내 고장 대구·경북 다시보기 APP' 탑재 셀피 프레임 - 2023. 공모 우수 사례>

- ❖ 선정된 우수작은 '대구·경북 다시보기 WEB과 APP'에 탑재되어 홍보 및 교육 자료로 활용됩니다.

□ 공모 개요

구분	내용
공모 대상	· 초·중·고등학교 학생 및 학부모
공모 내용	· 대구·경북을 대표할 수 있는 명소, 인물, 자연 환경, 각종 행사 등을 배경으로 언제 어디서나 사진 촬영을 할 수 있는 흥미롭고 창의적인 셀피 프레임 디자인 · 대구 속 명소, 인물, 행사 등을 소재로 다양한 이미지 툴(그림판, 포토샵, 일러스트 등)을 사용해 사진(셀피) 촬영용 배경 화면(프레임 이미지) 제작
공모 접수	· K-에듀파인 자료집계: 참가신청서, 동의서, 서약서 제출 · 담당자 e-mail: 셀피프레임 이미지 파일(개인별 1건만 제출)
심사 및 결과 안내	· 32편 내외 선정(초·중·고·학부모 분리 시상)_저작권 위반(가능) 자료, 선정 제외 - 시상 내역은 전체 응모 수 및 수준에 따라 변경될 수 있음 · 대구광역시교육감상 및 시상품(문화상품권) 지급 · 결과물은 내 고장 대구·경북 다시보기 누리집(www.daegubook.com) 및 APP 탑재

□ 심사 및 시상 계획

- 심사 위원: 별도 구성(분야별 전문가 위촉)
- 심사 기준

순	항목	심사기준	배점
1	주제 표현력	· 주제를 잘 표현하였는가? · 전달하고자 하는 메시지가 분명하고, 공공성을 띠고 있는가?	30
2	디자인 구성력	· 표현하고자 하는 바를 짜임새 있게 구성하였는가? · 작품이 예술적 가치가 있고, 감동과 재미를 주는가?	40
3	프레임 완성도	· 화면 구성과 디자인이 사진 촬영에 적절한가? · 대구·경북 지역의 정체성이 잘 드러나는가?	30
계			100

※ 심사 기준은 심사 위원회의 협의에 의해 변경될 수 있음

- 시상: 대구광역시교육감상 및 시상품 지급

구분	초	중	고	성인	시상품(상품권)	비고
최우수상	1편	1편	1편	1편	1인당 25,000원	총 32편 내외
우수상	2편	2편	2편	2편	1인당 20,000원	
장려상	5편	5편	5편	5편	1인당 15,000원	

※ 출품 편수 및 출품작의 수준에 따라 심사위원 협의로 시상 편수는 조정될 수 있음

□ 제출 자료 및 방법

연번	구분	파일명	출품 형식	제출 방법
1	공모전 참가신청서 (붙임2)	· 학교명_신청서 등(셀피프레임).pdf - 예시) 미래중_신청서 등(셀피프레임).pdf - 모든 서류를 사인한 후 한번에 스캔(페이지가 많아도 상관 없음)하여 1개의 파일로 제출	pdf 파일	k-에듀파인 자료집계시스템 (학교 담당자 협조)
2	개인 정보 수집·이용·제공동의서 (붙임2), 저작권 준수 서약서 (붙임2)			
3	제작한 이미지 파일	· 학교명(이름)_디자인명.png - 예시) 미래중(○○○)_팔공산.png - 파일 형식 준수	-형식: png -규격: 700×700 픽셀 이상 -DPI: 72dpi	업무담당자 이메일로 개별 제출 (denamu2000@korea.kr)

※ 학부모 참가자는 '내 고장 대구·경북 다시보기' 누리집을 통해서 제출 방법 안내 예정이며, 업무 담당자 이메일로 제출

② 대구·경북 다시보기 UCC(User Created Contents) 공모전

『대구·경북 다시보기』 UCC는?

- ❖ 우리 고장 대구·경북의 역사, 인물, 자연, 문화, 정신에 대한 다양한 이야기를 나의 경험과 삶에 연결하고 창의적인 예술성을 바탕으로 의미와 재미를 전달할 수 있도록 사용자가 직접 만든 콘텐츠(UCC)입니다.
- ❖ 선정된 우수작은 '대구·경북 다시보기' 홍보 및 교육 자료로 활용됩니다.

□ 공모 개요

구분	내용
공모 대상	· 초·중·고등학교 학생
공모 내용	· 내 고장의 역사, 문화, 예술, 자연, 정신에 대해 자긍심을 갖고 깊이 있는 탐구를 통해 대구·경북을 바로 알리고 소개할 수 있는 공익성 콘텐츠 · 뉴스, 광고, 브이로그, 뮤지컬, 패러디, 영화, 뮤직비디오, 애니메이션, 영상 웹툰 등 자유롭게 창의적으로 제작
공모 접수	· K-에듀파인 자료집계: 참가신청서, 동의서, 서약서 제출 · 크롬(Chrome)주소창: 동영상 파일 탑재[개인 또는 팀(4인 이내)]
심사 및 결과 안내	· 30편 내외 선정(초·중·고 분리 시상)_저작권 위반(가능) 자료, 선정 제외 - 시상 내역은 전체 응모 수 및 수준에 따라 변경될 수 있음 · 대구광역시교육감상 및 시상품(문화상품권) 지급 · 결과물은 내 고장 대구·경북 다시보기'누리집(www.daegubook.com) 탑재

□ 심사 및 시상 계획

- 심사 위원: 별도 구성(분야별 전문가 위촉)
- 심사 기준

순	항목	심사기준	배점
1	주제 표현력	· 창의적으로 주제를 잘 표현하였는가? · 전달하고자 하는 메시지가 분명하고, 공공성을 띠고 있는가?	30
2	이야기 구성력	· 표현하고자 하는 바를 짜임새 있게 구성하였는가? · 작품이 예술적 가치가 있고, 감동과 재미를 주는가?	40
3	완성도	· 화면 구성과 디자인은 적절한가? · 작품 구성 시간을 지켰는가? · 작품 전개에 있어 멀티미디어(음악 등)를 적절하게 활용하였는가?	30
계			100

※ 심사 기준은 심사위원의 협의에 의해 변경될 수 있음

○ 시상: 대구광역시교육감상 및 시상품 지급

구분	초	중	고	시상품(상품권)	비고
최우수상	1편	1편	1편	1인당 25,000원	총 30편 내외
우수상	3편	3편	3편	1인당 20,000원	
장려상	6편	6편	6편	1인당 15,000원	

※ 출품 편수 및 출품작의 수준에 따라 심사위원 협의로 시상 편수는 조정될 수 있음

□ 제출 자료 및 방법

연번	구분	파일명	출품 형식	제출할 곳 및 제출방법
1	공모전 참가신청서 (붙임2)	· 학교명_신청서 등(UCC).pdf - 예시) 미래중_신청서 등(UCC).pdf - 모든 서류를 싸인 후 한번에 스캔(페이지가 많아도 상관 없음)하여 1개의 파일로 제출	pdf 파일	(제출할 곳) 시교육청 미래교육과 (제출 방법) k-에듀파인 자료집계시스템 (학교 담당 선생님 협조) 원본 학교 자체 보관 (※필요 시 제출) - 영상(사진)등에 등장하는 인물로 부터 동의서를 받아야 하는 경우
2	개인 정보 수집·이용·제공 동의서(붙임2), 저작권 준수 서약서(붙임2)			
3	영상(사진) 촬영 및 활용에 대한 정보 사용 동의서(붙임2)			
4	제작한 영상자료	· 학교명(개인/팀이름)_주제.mp4 (확장자: mp4, wmv, avi 등) - 예시) 미래중(또보기팀)_어서와.avi	-형식: 업로드 가능 코덱을 사용한 동영상 파일(wmv, mp4, avi 등) -규격: 1280×720 픽셀 이상 -용량: 500MB 이하 -작품 시간: 3분 내외(3분±30초) 분량의 작품	(제출할 곳) 대구미래교육연구원 (대구교육미디어센터) (제출 방법) 크롬(chrome) 주소창: bit.ly/2024대구경북다시보기 (공모전 영상 업로드 방법은 <덧붙임5> 참조)

※ 업로드 관련 문의사항 : 대구미래교육연구원 담당자(☎053-231-1393)

③ 대구·경북 다시보기 학생수기 공모전

‘대구·경북 다시보기’ 학생 체험·탐구활동 수기 공모전은?

- ❖ 우리 고장의 역사·문화·전통에 대한 깊이 있는 이해와 탐구를 위하여 학교와 가정에서 친구와 가족이 함께한 소중한 순간들의 경험과 진솔한 소감을 담은 학생들의 체험·탐구 활동 수기를 공유하는 데 목적이 있는 공모전입니다.

□ 공모 개요

구분	내용
공모 대상	· 초·중·고등학교 학생
공모 내용	· 학교와 가정에서 친구와 가족이 함께한 우리 고장 체험·탐구활동 수기 - 다양한 학교 활동(교과수업, 동아리, 체험활동 등) 경험 수기 - 가족·친구와 함께한 대구·경북 (탐구)여행 수기 - 내가 자랑하고 싶은 우리 대구(신문 사설 형식) 등 자유롭게 작성
공모 접수	· K-에듀파인 자료집계: 참가신청서, 동의서, 서약서, 학생수기 제출 - 개인별 1건만 제출 - 제출 용량 초과 시 담당자(미래교육과 장학사 이준호) 메일로 제출
심사 및 결과 안내	· 30편 내외 선정(초·중·고 분리 시상)_저작권 위반(가능) 자료, 선정 제외 - 시상 내역은 전체 응모 수 및 수준에 따라 변경될 수 있음 · 대구광역시교육감상 및 시상품(문화상품권) 지급 · 결과물은 내 고장 대구·경북 다시보기'누리집(www.daegubook.com) 탑재

□ 심사 및 시상 계획

- 심사 위원: 별도 구성(분야별 전문가 위촉)
- 심사 기준

순	영역	배점	비율(%)	배점 기준
1	주제의 타당성	40	40	· 5단계 심사 - 매우우수/우수/보통/미흡/매우미흡 · 40점 배점 급간: 4점 · 30점 배점 급간: 3점
2	내용의 참신성	30	30	
3	학생의 활동 주도성	30	30	
합계		100	100	

※ 심사 기준은 심사위원의 협의에 의해 변경될 수 있음

○ 시상 : 대구광역시교육감상 및 시상품 지급

구분	초	중	고	시상품(상품권)	비고
최우수상	1편	1편	1편	1인당 25,000원	총 30편 내외
우수상	3편	3편	3편	1인당 20,000원	
장려상	6편	6편	6편	1인당 15,000원	

※ 출품 편수 및 출품작의 수준에 따라 심사위원 협의로 시상 편수는 조정될 수 있음

□ 제출 자료 및 방법

연번	제출	파일명	출품 형식	제출 방법
1	공모전 참가신청서 (붙임2)	· 학교명_신청서 등(학생수기).pdf - 예시) 미래중_신청서 등(학생 수기).pdf - 모든 서류를 싸인 후 한번에 스캔 (페이지가 많아도 상관 없음)하여 1개의 파일로 제출	pdf 파일	k-에듀과인 자료집계시스템 (학교 담당 선생님 협조)
2	개인 정보 수집·이용·제공동의서 (붙임2), 저작권 준수 서약서 (붙임2)			
3	학생 체험·탐구활동 수기 원고	· 학교명(성명)_학생수기.hwp - 예시) 미래중(유관순)_학생 수기.hwp	-규격: A4(양면, 상철) 3쪽 내외, hwp 파일 -사진: 페이지 마 지막에 활동 사 진 첨부 가능	

※ 용량 초과 시 업무 담당자(미래교육과 장학사 이준호) 이메일(denamu2000@korea.kr)로 개별 제출

④ 대구·경북 다시보기 교육활동 우수 운영 사례 공모

‘대구·경북 다시보기’ 교육활동 우수 운영 사례 공모전은?

- ❖ 우리 고장의 역사·문화·전통·자연·인물에 대한 깊이 있는 탐구와 이해를 위하여 각급 학교에서 실천했던 교과 또는 교과간 융합된 다양한 교수·학습 자료 개발, 동아리(자율·창체) 활동, 자유 학기의 주제선택 활동 등 우수 사례를 공유하는데 목적이 있는 공모전입니다.

□ 공모 개요

구분	내용
공모 대상	· 초·중·고등학교 교원
공모 내용	· ‘대구·경북 다시보기’(융합)교과 교수·학습 자료 개발 및 수업 적용 사례 · ‘대구·경북 다시보기’ 학생 동아리 또는 체험활동 운영 사례 - 단일교과 또는 교과융합 학생 중심 수업 구안 적용한 사례 ※ 수업 모형에 따른 적용 방법(프로젝트, 토의토론, 하브루타 등) - 학생들이 협력할 수 있는 (온·오프라인)도구를 활용한 사례 ※ 온·오프라인 모둠활동 방법, 발표 방법 등 중심 - 새로운 콘텐츠를 제작·활용하여 수업에 적용한 사례 등 · 응모작은 1인 1편 미발표 신작에 한함(제출한 작품은 반송하지 않음)
공모 접수	· K-에듀파인 자료집계: 참가신청서, 동의서, 서약서, 교원우수운영사례 제출 - 개인별 1건만 제출 - 제출 용량 초과 시 담당자(미래교육과 장학사 이준호) 메일로 제출
심사 및 결과 안내	· 15편 내외 선정(등급없음)_저작권 위반(가능) 자료, 선정 제외 - 시상 내역은 전체 응모 수 및 수준에 따라 변경될 수 있음 · 원고료(최대 12쪽 분량) 지급 · 결과물은 내 고장 대구·경북 다시보기' 누리집(www.daegubook.com) 탑재

□ 심사 및 시상 계획

- 심사 위원: 별도 구성(관련 분야 전문가)
- 심사 기준

순	영역	배점	비율(%)	배점 기준
1	주제의 타당성	30	30	· 5단계 심사 - 매우우수/우수/보통/미흡/매우미흡 · 30점 배점 급간: 3점 · 20점 배점 급간: 2점
2	내용의 창의성과 참신성	20	20	
3	방법의 효율성	20	20	
4	일반화 및 현장적용 가능성	30	30	
합계		100	100	

- 시상 : 15편 내외 (등급 없음, 원고료만 지급)
 - 선정 자료의 쪽수는 제한이 없으나 원고료는 최대 12쪽까지 지급
(수집 원고 전체 분량에 따라 원고료 지급 등은 변동될 수 있음)

□ 제출 자료 및 방법

연번	제출	파일명	출품 형식	제출 방법
1	공모전 참가신청서 (붙임2)	· 학교명_신청서 등(운영사례).pdf - 예시) 미래중_신청서 등(운영사례).pdf - 모든 서류를 싸인 후 한번에 스캔(페이지가 많아도 상관 없음)하여 1개의 파일로 제출	pdf 파일	k-에듀파인 자료집계 시스템
2	개인 정보 수집·이용·제공동의서 (붙임2), 저작권 준수 서약서 (붙임2)			
3	교육활동 우수 운영 사례 원고	· 학교명(이름)_운영사례.hwp - 예시)미래중(이순신)_운영사례.hwp	-규격: A4, 글자12 포인트, 행간격160, 상하 여백 20mm, 좌우여백 25mm, 8 쪽 이상, hwp파일	

※ 용량 초과 시 업무 담당자(미래교육과 장학사 이준호) 이메일(denamu2000@korea.kr)로 개별 제출

IV 유의 사항

○ 저작권 및 초상권 관련 유의 사항

- 출품작의 타 공모전 중복 출품은 불가(단, 입상 제외 작품은 타 공모전 출품 가능)
- 입상작은 교육 및 홍보 목적으로 이용(2차적 저작물 제작 등)할 수 있으나, 응모자는 응모작이 제3자의 저작권, 초상권을 침해하지 않도록 주의
- 입상작에 저작권 및 초상권 침해 문제가 발생하는 경우, 상장 반환 및 입상 무효와 함께 관련된 모든 법적 책임은 출품자 책임
- 지도 교원은 학생 대상의 제3자 저작권, 초상권 침해 예방 교육 철저
- 입상작은 대구교육의 소중한 자료로서 가치를 인정하고, 입상자는 입상작의 공개 또는 인정권자와 교원의 교육적 사용 등에 동의한 것으로 간주

○ 심사 유의 사항

- 초·중·고(학부모) 부문으로 나누어 선정
 - ※ 단 부문별 인원수가 적을 경우 통합하거나 많은 쪽으로 재배정함
- 참가 신청 또는 파일 제출이 누락될 경우 심사에서 제외될 수 있음
- 심사위원 역할 분담과 세부 심사 사항은 사전 협의회에서 협의 후 결정
- 동점 발생 시 심사 항목 순으로 고득점 작품 선정

- 출품작 중 타인의 명예를 훼손하거나 음란 폭력물, 불법 정보 유포 등의 소지가 있는 경우 심사 대상에서 제외 (민·형사상 문제 발생 시 응모자에게 책임이 있음)
- 타 공모전 입상 경력이 있는 작품, 표절 및 복제 작품은 심사에서 제외되며, 입상 이후에도 그 사실이 밝혀질 경우 입상 취소됨
- 응모작은 1인 1편 미발표 신작에 한함(제출한 작품은 반송하지 않음)

V

협조 사항

- 학교 및 기관에서는 대구·경북 다시보기 공모전 홍보 포스터(교육(지원)청 문서함 배부)를 지정 게시판에 게시하여 주시기 바람
- 학급은 (붙임3)의 포스터를 학급의 게시판에 게시하여 주시기 바람
- 학교에서는 창의적 체험활동 동아리 시간 등으로 대구·경북 다시보기 공모전에 적극 참여해 주시기 바람

<덧붙임>

공모전 영상 업로드 방법

단계	내용
<p>S^{step} 01</p> <ol style="list-style-type: none"> ① 크롬(chrome) 주소창 입력 - bit.ly/2024대구경북다시보기 ② 대구경북다시보기(2023) 채널 접속 후 오른쪽 위 로그인 클릭 ③ 대구교육포털 참가학생(대표) 아이디, 비밀번호 입력 <p>※ 대구교육포털 아이디가 없는 경우, 새로운 계정 생성하기 또는 학부모 계정 이용 가능</p>	<p>1 bit.ly/2023대구경북다시보기</p> <p>2 로그인</p> <p>3</p> <p>4 로그인</p>
<p>S^{step} 02</p> <ol style="list-style-type: none"> ① 채널 내 '영상자료' 탭 클릭 ② [등록] 클릭 	<p>1</p> <p>2</p>
<p>S^{step} 03</p> <ol style="list-style-type: none"> ① '동영상' 체크 ② 영상 파일을 드래그 또는 [파일선택] 클릭하여 업로드 하기 <p>※ 1000MB 크기 이하로 업로드</p>	<p>1 동영상</p> <p>2</p>

단계	내용
----	----

- ③ 영상제목 입력
- ④ 영상을 소개하는 내용 입력
- ⑤ 영상을 제작하게 된 동기 입력
- ⑥ 영상을 제작하고 난 후 소감 입력
- ⑦ 팀원 수에 따라 팀원1부터 소속 및 성명 입력
(예: 미래초 김대구)
- ※ 팀원이 한 명인 경우, 팀원 1명만 입력
- ⑧ 비공개 비밀번호 입력
※ 업로드 후 자신의 작품 조회 시 필요, 분실 시 조회 불가하므로 유의
- ⑨ 개인정보수집동의 읽은 후 '동의' 클릭
- ⑩ [등록하기] 클릭

The screenshot shows a video upload interface with the following elements highlighted by red boxes and numbered callouts:

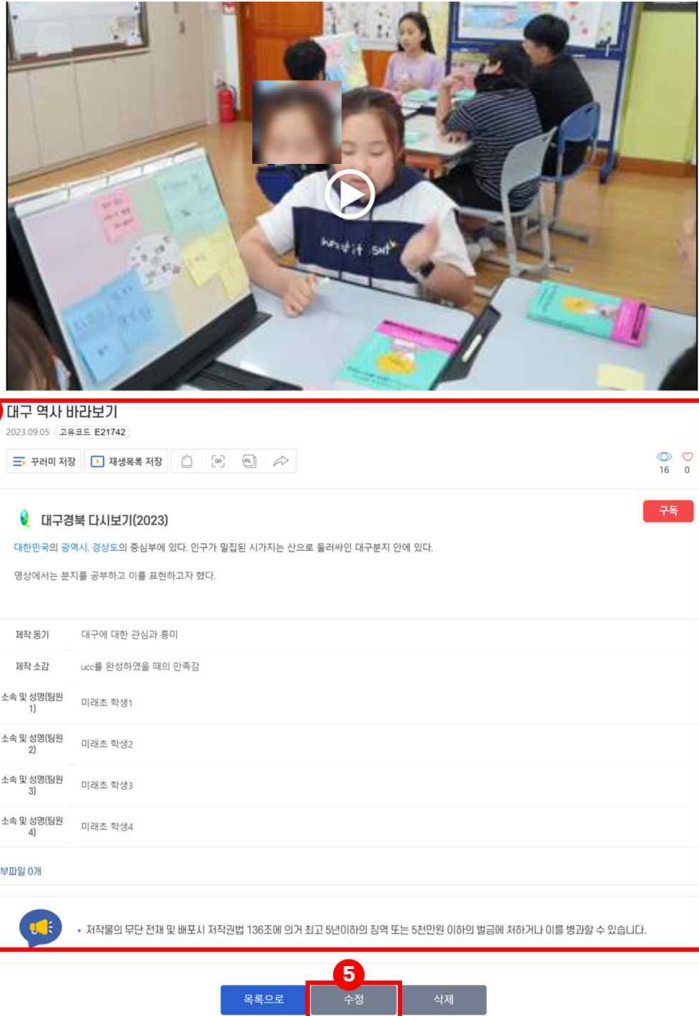
- 3:** Title input field.
- 4:** Description input area.
- 5:** Motivation input field.
- 6:** Post-production impression input field.
- 7:** Team member list table with columns for name and affiliation.
- 8:** Password input field for privacy settings.
- 9:** '동의' (I agree) checkbox for the privacy policy.
- 10:** '등록하기' (Register) button.

Step 04

- ① 자신의 영상을 클릭
- ② 등록 시 입력한 비밀번호 입력
- ③ [등록하기] 클릭

The screenshot shows a video gallery on the '대구교육정보 이카버브' (Daegu Education Information IcaBubu) platform. A video titled '대구경북 다시보기(2023)' is highlighted with a red box and callout 1. Below the gallery, a '비밀번호 입력' (Enter Password) dialog box is shown with callouts 2 and 3:

- 2:** Password input field.
- 3:** '등록하기' (Register) button.

단계	내용												
<p>④ 자신이 입력한 정보를 확인 가능</p> <p>⑤ 내용이나 영상의 수정이 필요할 시 [수정] 클릭</p> <p>※ 영상 재생버튼을 클릭하여 재생이 잘 되는지 필히 확인</p> <p>※ 영상 수정 시 [수정] 버튼 클릭 후 영상을 드래그나 [파일선택] 클릭하여 다시 업로드 하면 수정 가능 (공모 기간 이후 수정불가)</p>	 <p>The screenshot shows a video player interface for '대구 역사 바라보기' (Daegu History Looking Back). The video title is '대구경북 다시보기(2023)'. Below the video, there is a table of contributors:</p> <table border="1"> <tr> <td>제작 동기</td> <td>대구에 대한 관심과 흥미</td> </tr> <tr> <td>제작 소감</td> <td>ucc를 완성하였을 때의 만족감</td> </tr> <tr> <td>소속 및 성명(팀원 1)</td> <td>미래초 학생1</td> </tr> <tr> <td>소속 및 성명(팀원 2)</td> <td>미래초 학생2</td> </tr> <tr> <td>소속 및 성명(팀원 3)</td> <td>미래초 학생3</td> </tr> <tr> <td>소속 및 성명(팀원 4)</td> <td>미래초 학생4</td> </tr> </table> <p>At the bottom of the video player, there is a '수정' (Edit) button highlighted with a red box and the number 5.</p>	제작 동기	대구에 대한 관심과 흥미	제작 소감	ucc를 완성하였을 때의 만족감	소속 및 성명(팀원 1)	미래초 학생1	소속 및 성명(팀원 2)	미래초 학생2	소속 및 성명(팀원 3)	미래초 학생3	소속 및 성명(팀원 4)	미래초 학생4
제작 동기	대구에 대한 관심과 흥미												
제작 소감	ucc를 완성하였을 때의 만족감												
소속 및 성명(팀원 1)	미래초 학생1												
소속 및 성명(팀원 2)	미래초 학생2												
소속 및 성명(팀원 3)	미래초 학생3												
소속 및 성명(팀원 4)	미래초 학생4												

※ 업로드 관련 문의사항 : 대구미래교육연구원 담당자(☎053-231-1393)